

NOMBRE DEL PRODUCTO Aranda:			Aranda Web Configurator
VERSIÓN DE ACTUALIZACIÓN QUE SE LIBERA:			9.1.1
LISTADO DE ARCHIVOS			
Nombre de Archivo	Versión	Tamaño (En Bytes)	Destino del Archivo (Ruta)
N/A	N/A	N/A	N/A
DESCRIPCION DE CADA ERROR CORREGIDO			

DESCRIPCIÓN Y EXPLICACIÓN DE LAS NUEVAS FUNCIONALIDADES

Ingreso a la aplicación

1. Digite usuario y contraseña



2. Entorno de la aplicación

The screenshot shows the Aranda Configurator interface. On the left, a tree view under 'Servicios' has 'Aranda DBManager Windows Service' selected and highlighted with a red circle and the number '1'. The main area shows a table of connections with 'Arandaconn' selected, highlighted with a red circle and the number '3'. The table has columns for 'Nombre de la conexión', 'Servidor de base de datos', 'Base de datos', 'Usuario', and 'Base de datos'. The 'Arandaconn' row shows '192.168.1.192\CYS', 'CYS_PRODUCION', 'sa', and 'MSSQL'. A red circle with the number '2' is over the 'Arandaconn' dropdown, and a red circle with the number '4' is over the edit icon. The top right shows 'Administrator' and 'Cerrar Sesión'. The footer contains '© Todos los derechos reservados Aranda Software Corp.'

Nombre de la conexión	Servidor de base de datos	Base de datos	Usuario	Base de datos
Arandaconn	192.168.1.192\CYS	CYS_PRODUCION	sa	MSSQL

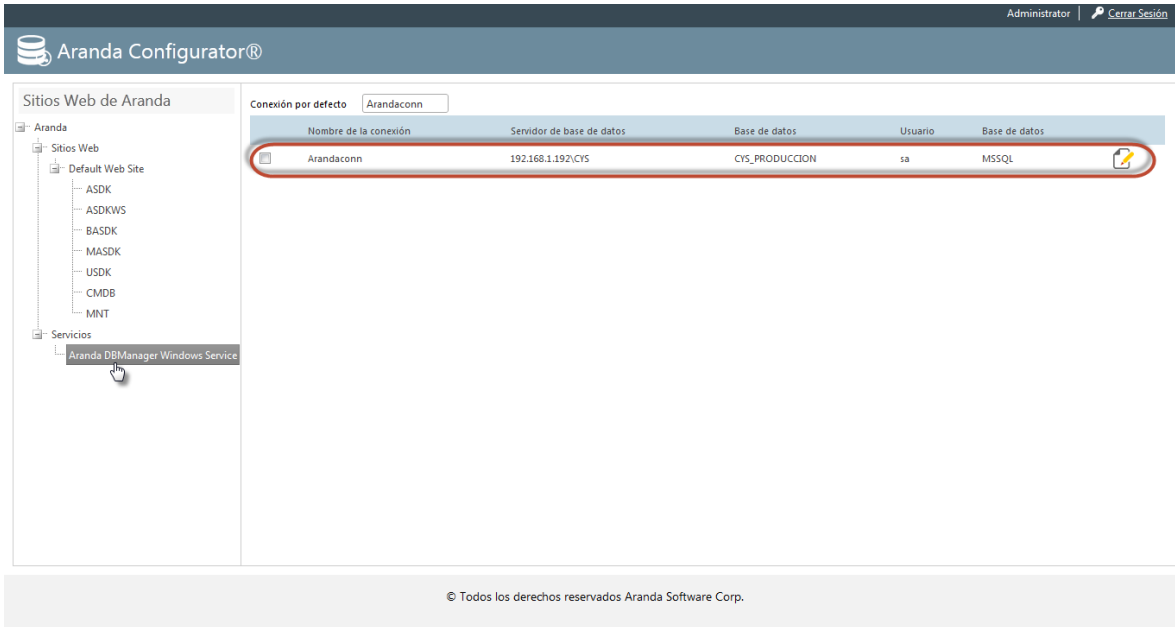
1. Listado de servicios windows
2. Conexión por defecto
3. Datos de la conexión
4. Botón de edición

3. Seleccione el servicio

This screenshot is similar to the previous one, but the 'Aranda DBManager Windows Service' in the left tree view is highlighted with a red rounded rectangle. The table in the main area is the same as in the previous screenshot, showing the 'Arandaconn' connection details.

Editar conexión

1. Ubique y seleccione el servicio al cual desea realizar cambios en el archivo de configuración.

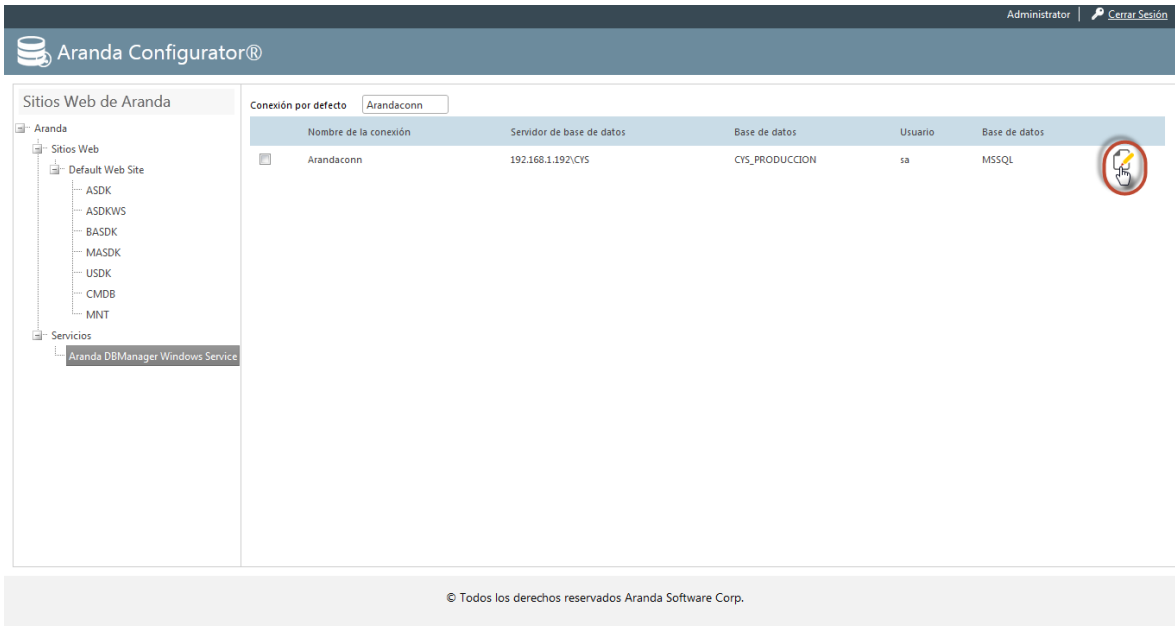


The screenshot shows the Aranda Configurator interface. On the left, a tree view under 'Aranda' shows 'Servicios' expanded to 'Aranda DBManager Windows Service'. The main area displays a table of connections. The first row, 'Arandaconn', is highlighted with a red border. The table has columns for 'Nombre de la conexión', 'Servidor de base de datos', 'Base de datos', 'Usuario', and 'Base de datos'. A red circle highlights the edit icon in the rightmost column of the 'Arandaconn' row.

Nombre de la conexión	Servidor de base de datos	Base de datos	Usuario	Base de datos
Arandaconn	192.168.1.192\CYS	CYS_PRODUCION	sa	MSSQL

© Todos los derechos reservados Aranda Software Corp.

2. Realice clic sobre el icono de edición 



This screenshot is identical to the previous one, but the edit icon in the rightmost column of the 'Arandaconn' row is circled in red, indicating it has been selected for editing.

Nombre de la conexión	Servidor de base de datos	Base de datos	Usuario	Base de datos
Arandaconn	192.168.1.192\CYS	CYS_PRODUCION	sa	MSSQL

© Todos los derechos reservados Aranda Software Corp.

- Al momento de encontrarse en modo de edición, seleccione el motor de base datos e ingrese la información necesaria

Aranda Configurator®

Sitios Web de Aranda

Aranda

- Sitios Web
 - Default Web Site
 - ASDK
 - ASDKWS
 - BASDK
 - MASDK
 - USDK
 - CMDB
 - MNT
 - Servicios
 - Aranda DBManager Windows Service

Conexión por defecto: Arandaconn

Nombre de la conexión	Servidor de base de datos	Base de datos	Usuario	Base de datos
Arandaconn	192.168.1.192\CYS	CYS_PRODUCION	sa	MSSQL

Complete la información para la conexión a la base de datos. Los campos marcados con * son obligatorios.

Base de datos: Sql Oracle

Servidor de base de datos:

Base de datos:

Pooling: Pooling

Usuario:

Contraseña:

Máximo tamaño de Pool:

© Todos los derechos reservados Aranda Software Corp.

- Seleccione el botón de probar conexión y valide que se genere el mensaje: “La conexión es exitosa”

Aranda Configurator®

La conexión es exitosa

Sitios Web de Aranda

Aranda

- Sitios Web
 - Default Web Site
 - ASDK
 - ASDKWS
 - BASDK
 - MASDK
 - USDK
 - CMDB
 - MNT
 - Servicios
 - Aranda DBManager Windows Service

Conexión por defecto: Arandaconn

Nombre de la conexión	Servidor de base de datos	Base de datos	Usuario	Base de datos
Arandaconn	192.168.1.192\CYS	CYS_PRODUCION	sa	MSSQL

Complete la información para la conexión a la base de datos. Los campos marcados con * son obligatorios.

Base de datos: Sql Oracle

Servidor de base de datos:

Base de datos:

Pooling: Pooling

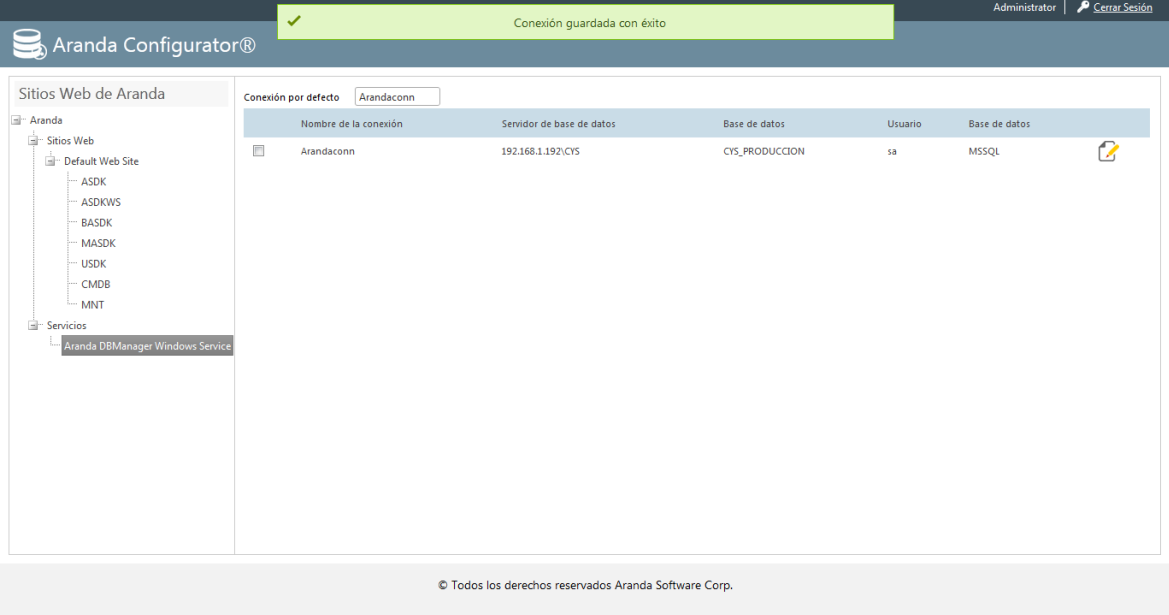
Usuario:

Contraseña:

Máximo tamaño de Pool:

© Todos los derechos reservados Aranda Software Corp.

5. Luego haga Clic en guardar conexión, validando que se genera una ventana emergente que indica: “Conexión guardada con éxito”



The screenshot shows the Aranda Configurator interface. At the top, a green notification bar displays a checkmark and the text "Conexión guardada con éxito". The interface includes a sidebar with a tree view of "Sitios Web de Aranda" and "Servicios". The main area shows a table of connections under the heading "Conexión por defecto".

Nombre de la conexión	Servidor de base de datos	Base de datos	Usuario	Base de datos
Arandaconn	192.168.1.192\CYS	CYS_PRODUCION	sa	MSSQL

© Todos los derechos reservados Aranda Software Corp.

NOTAS O INSTRUCCIONES ADICIONALES

- Para el ingreso al configurador debe ser administrador del servidor donde se encuentra instalado el sitio.
- Web Configurator lista únicamente las aplicaciones de Aranda.
- Aranda Web Configurator es compatible para Windows server 2008 y 2003, Firefox, Chrome e internet Explorer 9-10
- Para un correcto funcionamiento con Windows Server 2003 R2, este debe correr sobre Framework 3.5 Service Pack 1.
- Si se trabaja con IIS 7, Windows debe tener activada la característica de “Compatibilidad con la administración de IIS 6”