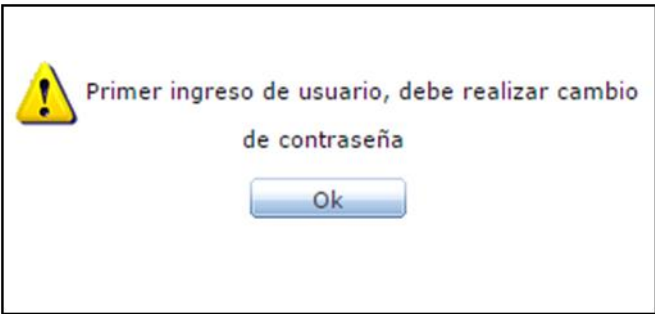
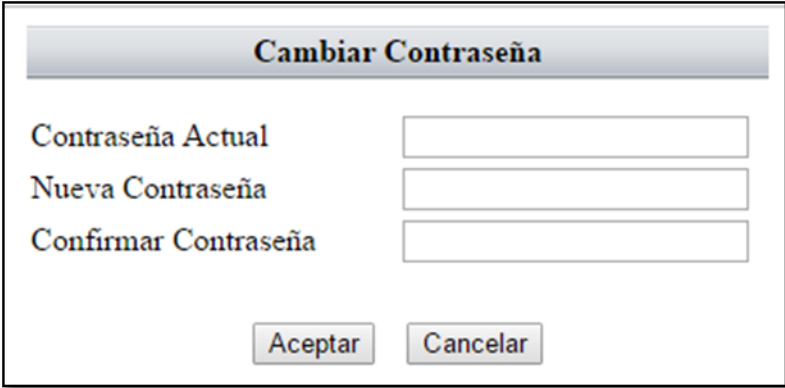

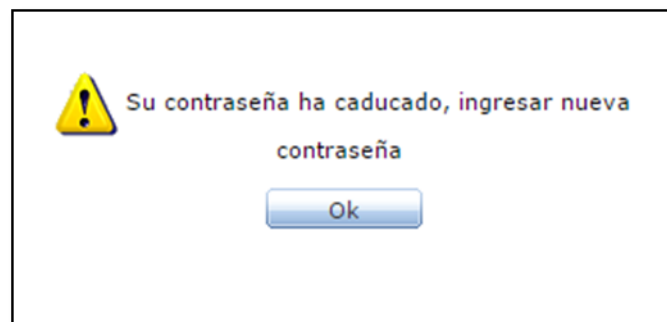


NOMBRE DEL PRODUCTO:			Aranda C MDB Web
VERSIÓN DE ACTUALIZACIÓN QUE SE LIBERA:			8.4.1
LISTADO DE ARCHIVOS			
Nombre de Archivo	Versión	Tamaño (En Bytes)	Destino del Archivo (Ruta)
DESCRIPCION DE CADA ERROR CORREGIDO			
DESCRIPCIÓN DE CAMBIOS IMPLEMENTADOS			
<p>Cambio 9131:</p> <ul style="list-style-type: none"> ✓ Se implementa el menú "Seguridad en contraseñas", en donde se podrá configurar la caducidad y el histórico de contraseñas asignadas a un Usuario, de esta manera se brinda una seguridad adicional al momento del ingreso. La configuración se realizara desde la consola Profile.exe y podrá validar esta información en el documento \\192.168.3.48\Documentacion\Parches\AAMS\8.5\8.5.3 o \\192.168.3.48\Documentacion\Parches\AT\8.2\8.2.1 ✓ Para el ingreso del Usuario a la consola, se debe tener en cuenta lo siguiente: <ul style="list-style-type: none"> - Al ingresar por primera vez a la aplicación, se mostrara el mensaje "Primer ingreso de Usuario, Debe realizar cambio de contraseña", la aplicación se direcciona al módulo "Cambio de contraseña" para que el Usuario ingrese una nueva. El sistema no permitirá el ingreso a la consola hasta que no se realice esta acción. Al momento de realizar el cambio se visualizará el mensaje "Contraseña actualizada". 			
			
			

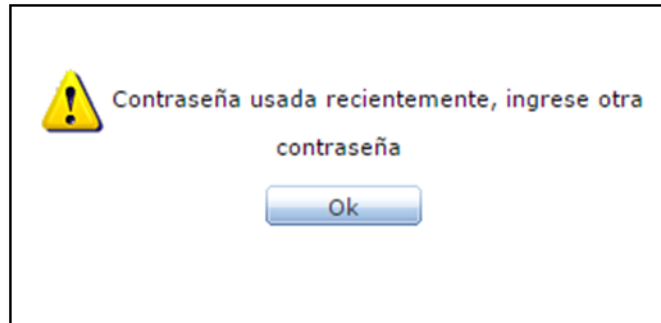


- Cuando el usuario se autentique en la aplicación y el tiempo de "Duración máxima de la contraseña" se haya cumplido, el sistema enviara al Usuario el mensaje "Su contraseña a caducado, ingresar nueva contraseña (Botón OK)", al dar clic en "OK", direcciona al Usuario al módulo "Cambio de contraseña" y no permite que este realice acciones sobre la aplicación hasta que no realice el cambio de contraseña.



- Cuando un Usuario ingrese al módulo de "Cambio de Contraseña" y realice el cambio, el sistema evaluara los datos ingresados en la nueva contraseña. Si la contraseña se encuentra en el histórico no se permitirá el cambio y se le informará al usuario por medio del mensaje "Contraseña usada recientemente, ingrese otra contraseña". Esto aplicara si el campo "Contraseñas recordadas" se encuentra diligenciado (Consola Aranda PROFILE).

Cambiar Contraseña	
Contraseña Actual	<input type="text"/>
Nueva Contraseña	<input type="text"/>
Confirmar Contraseña	<input type="text"/>
<input type="button" value="Aceptar"/>	



- En caso contrario la contraseña se cambia y se guardará en el histórico de contraseñas, eliminando la contraseña más antigua siempre y cuando haya llegado al límite de número de contraseñas. En caso contrario se almacenarán en el histórico.

Para las consolas con la opción "Cambio de Contraseña" aplicara lo siguiente:

- En la opción "Cambiar contraseña" cuando un Usuario se encuentre autenticado, si el usuario intenta cambiar la contraseña, el sistema validara la diferencia entre el último cambio de contraseña y el momento en que intenta realizar el cambio, si aún no se cumple el tiempo configurado en el campo "Duración mínima de la contraseña (Aranda PROFILE)", no se le permitirá el cambio al Usuario y se visualizara el mensaje "Cambio no permitido, ingrese nuevamente en HH horas y MM minutos".
- Al momento que el usuario cambie la contraseña, se validara de igual manera el Histórico de contraseñas.

Condiciones generales

- Esta configuración solo aplicara para autenticaciones tipo ARANDA.
- El administrador de PROFILE puede cambiar la contraseña de un usuario cuando sea requerido. No se tiene en cuenta el historial de las contraseñas del usuario. No aplica la duración mínima ni máxima y en el momento que un Usuario ingrese nuevamente, su ingreso se tomara como si fuera por primera vez.
- No se tiene política de caracteres en la contraseña, es decir no exige una longitud mínima ni fortaleza para el valor ingresado.

Si el usuario olvida la contraseña, podrá utilizar la opción "olvidó la contraseña". El sistema enviara la contraseña actual al correo configurado (Solo aplica para AAM Web Console y se debe tener configurada esta opción).

NOTAS O INSTRUCCIONES ADICIONALES

- ✓ Ejecute el archivo "Aranda.CMDB.Web.Installer.exe" y siga las instrucciones del instalador.
- ✓ El archivo ejecutable funciona como instalador y como herramienta de actualización.
- ✓ Esta actualización aplica únicamente para bases de datos en versión 8.0.60.